



™
CASA
health & beauty

CANOO X-TRA

РЪКОВОДСТВО ЗА УПОТРЕБА



< relax in style

СЪДЪРЖАНИЕ

Благодарим Ви за покупката на този крачен масажор.
За да се насладите на предимствата му в дългосрочен план,
прочетете инструкциите внимателно и се придържайте към тях.
Запазете това ръководство на сигурно място за бъдещи справки.

ИНСТРУКЦИИ ЗА БЕЗОПАСНОСТ	2
ОПИСАНИЕ И ФУНКЦИИ	6
КОНТРОЛЕН ПАНЕЛ	8
УКАЗАНИЯ ЗА УПОТРЕБА	9
СЛЕД УПОТРЕБА	12
ГРИЖА И ПОДДРЪЖКА	13
ОТСТРАНЯВАНЕ НА НЕИЗПРАВНОСТИ	14

СПЕЦИФИКАЦИИ

МОДЕЛ No.	СМК - 102
НАПРЕЖЕНИЕ	220 V
ЧЕСТОТА	60 Hz
МОЩНОСТ	70 W
РАЗМЕРИ	645x554x520mm
НЕТО ТЕГЛО	14.9 kg
БРУТО ТЕГЛО	17.6 kg

ИНСТРУКЦИИ ЗА БЕЗОПАСНОСТ

Преди употреба, прочетете внимателно и следвайте инструкциите за безопасност. Следните предпазни мерки са дадени, за да се гарантира правилно и безопасно използване на уреда и да се избегнат наранявания. Всяка една от тези предпазни мерки показва възможните резултати в следствие на неправилна употреба.

ПРЕДУПРЕЖДЕНИЕ :

Хората, които имат следните проблеми, трябва да се консултират с лекар преди употреба:

- Поставен пейсмейкър или друго медицинско електронно устройство;
- Злокачествени тумори;
- Тежки сърдечни заболявания;
- При бременност;
- Много висока температура и треска;
- Силни остри възпалителни симптоми;
- При остеопороза, фрактури, навяхвания, мускулни и/или сухожилни травми и др.

ЗАБЕЛЕЖКИ:

- За да избегнете пожар или токов удар, използвайте винаги номинално напрежение.
- Преди употреба се уверете, че покриващия плат не е скъсан. Дори и при леки нарушения на целостта на плата, незабавно спрете употребата на масажора, изключете захранващия щепсел и се свържете с местния сервиз.
- Не забравяйте да се уверите, че няма никой в близост до масажора (деца, домашни любимци, предмети), докато го накланяте.
- След употреба, не забравяйте да изключите щепсела от захранващия контакт.

ЗАБЕЛЕЖКИ:

- Този уред не е предназначен да се използва от лица (включително деца) с намалени физически, сетивни или умствени възможности или при липса на опит и познания, освен ако не са под наблюдение.
- Деца не бива да си играят с уреда!
- Ако захранващият кабел е повреден, той трябва да бъде подменен от производителя, дистрибутора или оторизиран сервиз, за да се избегне опасност.
- Уредът има топла повърхност. Лица, които са изключително чувствителни към топлина, трябва да бъдат внимателни, когато използват уреда.

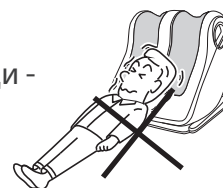
ИНСТРУКЦИИ ЗА БЕЗОПАСНОСТ

Не позволявайте на лица, които не могат да движат сами краката си, да използват масажора с цел да се избегнат наранявания.

Лица, които имат забрана от медицинско лице, не трябва да използват уреда. Например: хора, които страдат от тромбоза, тежка аневризма, остри разширени вени, различни възпаления на кожата, инфекциозно заболяване на кожата (включително подкожно възпаление), и т.н.

Лица с физически или умствени увреждания не бива да употребяват уреда, особено без наблюдение от компетентно лице.

Този масажор е предназначен за масажирание на Вашите ходила и прасци - не го използвайте върху главата, гърдите, корема, или други части на тялото.



Не сядайте върху масажора.

Това може да повреди функциите му, да причини злополука или нараняване.

Не упражнявайте прекомерна сила върху масажора.

Не използвайте масажора за по-продължителен период от време от препоръчителното.



Не повреждайте, прекъсвайте, дърпайте или извивайте кабела.

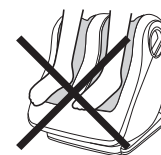
Не поставяйте тежки предмети върху кабела и не го затискайте между други предмети.

В противен случай, кабелът може да се повреди, причинявайки пожар, късо съединение или токов удар.

Не използвайте масажора, когато захранващият кабел, щепселът или контакта са повредени.



Не навивайте кабела около масажора.



Никога не се опитвайте да разглобявате масажора сами.

Не позволявайте на неквалифицирани лица да разглобяват или ремонтират масажора.

Това може да доведе до пожар, токов удар, злополука или нараняване.

Освен това, ремонти от не оторизирани лица, елиминират гаранцията.

Не забравяйте да изключите щепсела от контакта, когато почиствате уреда.

Не се опитвайте да включвате или изключвате уреда с мокри ръце.

Това може да доведе до пожар, токов удар, злополука или нараняване.

ИНСТРУКЦИИ ЗА БЕЗОПАСНОСТ

Преди употреба на уреда, се уверете, че всичките му компоненти са в добро състояние, подходящо за употреба. Включете уреда в електрическата мрежа, като се уверете, че кабелът е свързан правилно.

В случай на отклонения или аномалии, спрете употреба на уреда и се консултирайте с доктор.

В противен случай е възможно възникване на инциденти или наранявания .

Не използвайте масажора за повече от 15 минути, особено върху една и съща част на тялото.

Продължителният масаж върху една и съща част на тялото може да доведе до прекомерна стимулация, което може да причини нежелани ефекти или наранявания.

Ако уредът спре да работи, изключете го от електрическата мрежа веднага, за да избегнете инциденти или наранявания.

Свържете се с най-близкия сервиз и/или оторизиран представител за поддръжка на уреда.

Не се опитвайте да изключите уреда от електрическата мрежа, дърпайки кабела.

Винаги използвайте предназначената за това втулка.

Почиствайте кабела периодично, за да избегнете евентуално късо съединение, пожар или токов удар.

Ако не сте използвали масажора дълго време, първо проверете дали е подходящ за употреба - дали няма повреда по кабела.

След всяка употреба на уреда, го почиствайте добре и го съхранявайте на чисто и сухо място.

Натрупан прах по уреда или влага, могат да доведат до повреда на уреда, поява на пожар или токов удар.

Не използвайте масажора за други цели, освен за масаж на прасците и ходилата Ви.

Не дърпайте, усуквайте или повдигайте уреда, използвайки кабела.

При съхранение и употреба на уреда, внимавайте да не затиснете кабела. Това може да доведе до изключване на кабела.

Уредът не трябва да влиза в пряк контакт с вода или други течности, както и не трябва да се съхранява на пряка слънчева светлина.

Не упражнявайте силен натиск или удар върху масажора.

ИНСТРУКЦИИ ЗА БЕЗОПАСНОСТ

Не използвайте масажора заедно с други медицински уреди или инструменти. Това може да доведе до чувство на неразположеност или да навреди на здравето Ви.

Не поставяйте и не използвайте масажора в/върху легло, калъф или одеяло.

Винаги настройвайте масажора на подходящия за Вас размер на стъпалото. Не използвайте масажора на по-голям или по-малък размер от Вашия, за да избегнете повреди или наранявания.

Не използвайте и не съхранявайте масажора в банята или на други влажни места.

В случай, че уредът няма да бъде използван за дълъг период от време, винаги го изключвайте от електрическата мрежа.

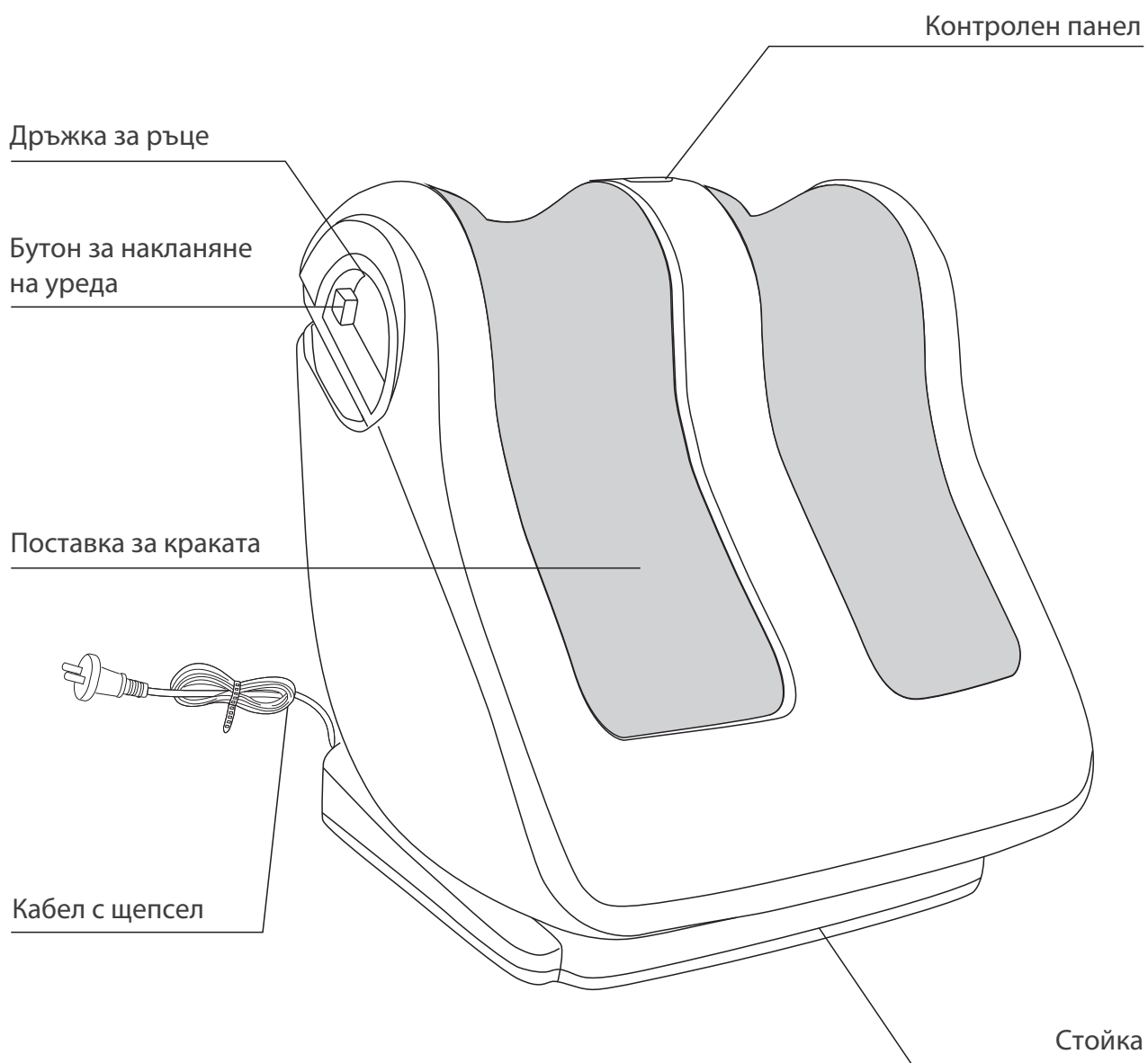
Дори и при леки смущения в захранването, веднага изключете уреда от електрическата мрежа.

Ако кабелът е повреден, той трябва да бъде заменен от производителя или от оторизиран представител.

Бъдете внимателни при употребата на уреда, тъй като повърхността му се затопля.

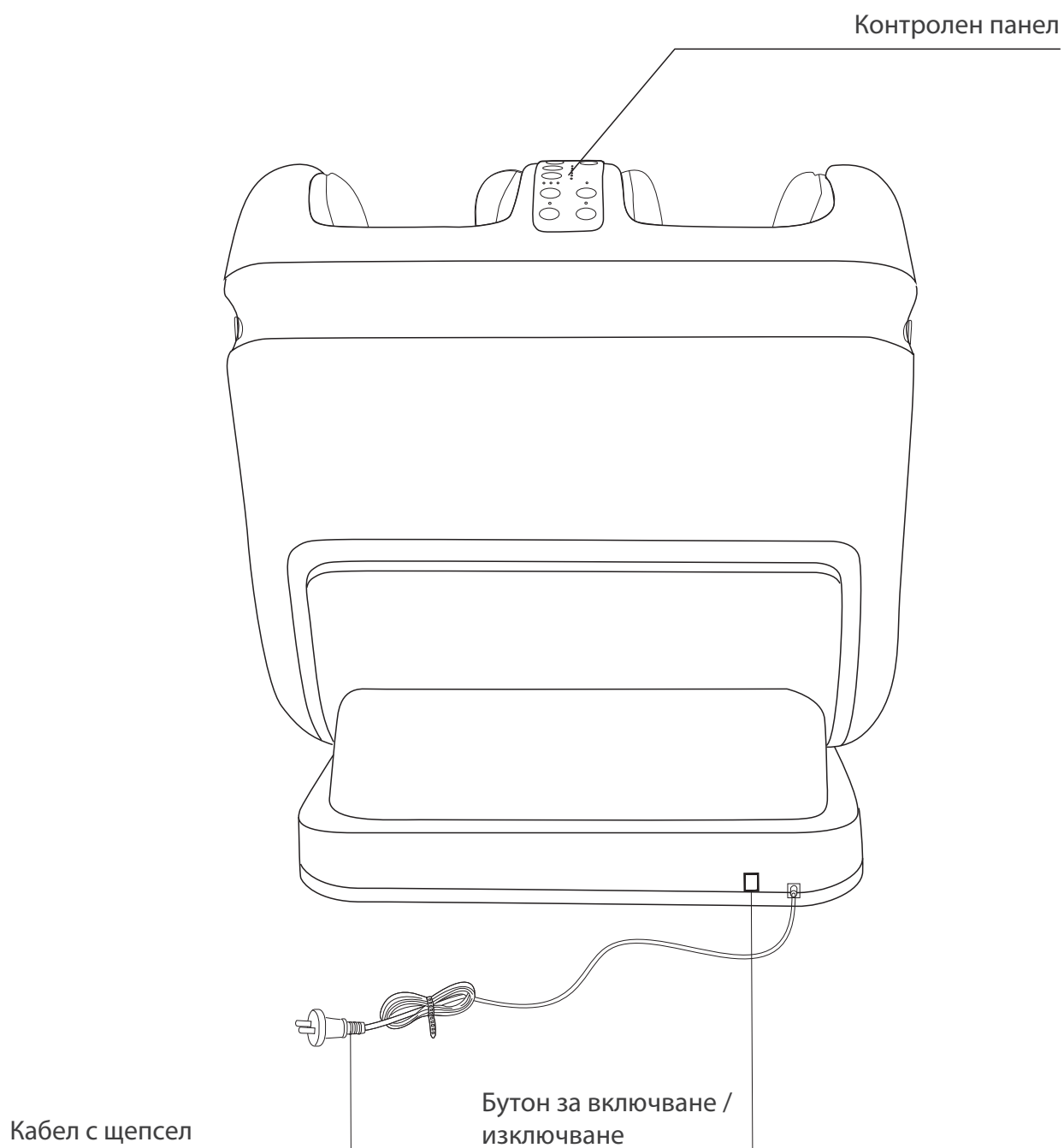
ОПИСАНИЕ И ФУНКЦИИ

ПРЕДНА ЧАСТ

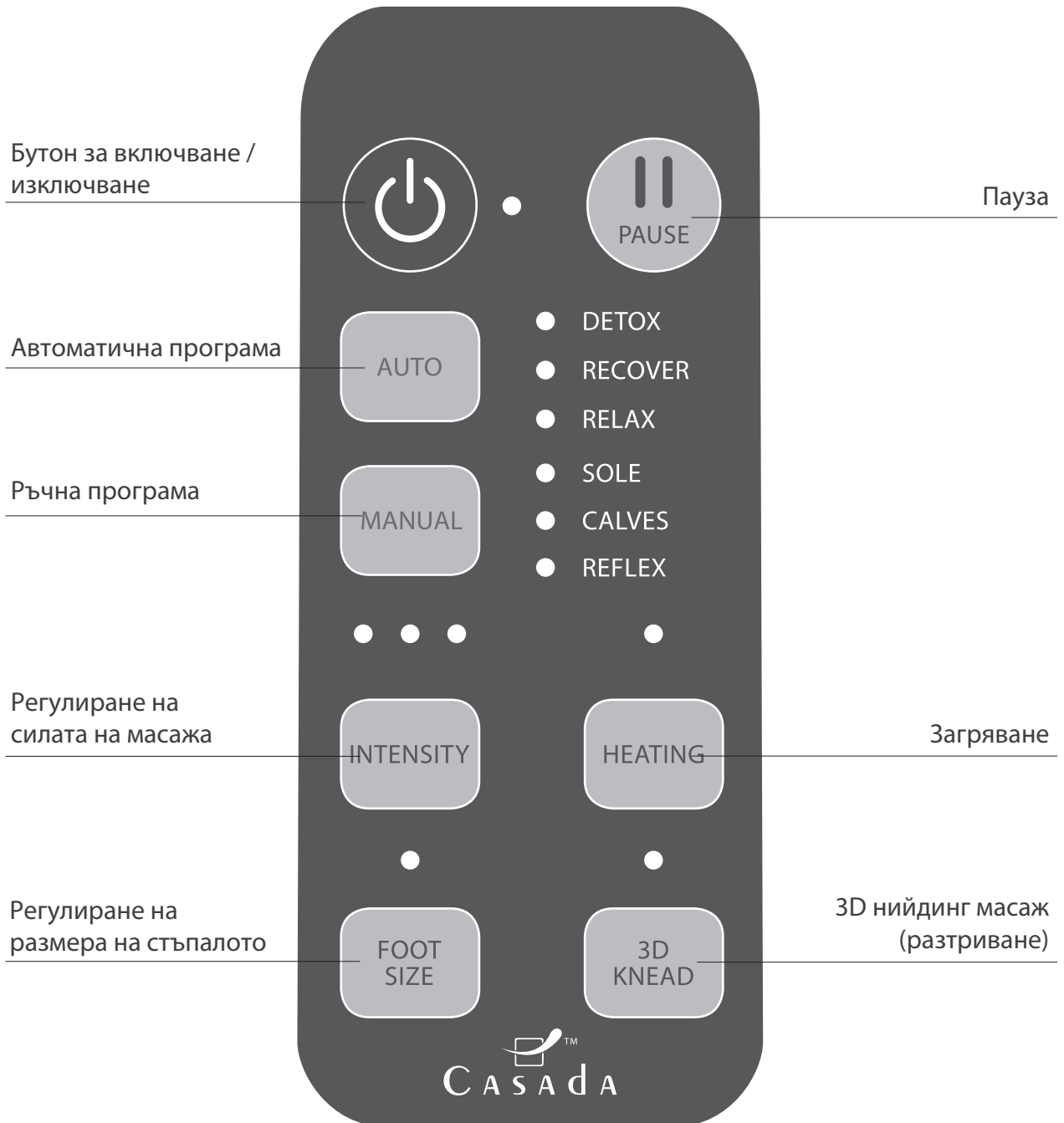


ОПИСАНИЕ И ФУНКЦИИ

ЗАДНА ЧАСТ



КОНТРОЛЕН ПАНЕЛ



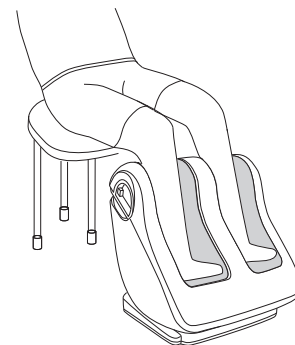
УКАЗАНИЯ ЗА УПОТРЕБА

1. Подходящо място за употреба на уреда:

- Поставете масажора върху равна повърхност;
- Съхранявайте масажора далеч от AV уреди (като телевизор или радио) на минимум метър разстояние.
- В противен случай, могат да се предизвикат смущения в програмата и образуване на шум.

2. Проверка на състоянието на текстилното покритие:

- Преди употреба се уверете, че покриващия плат не е скъсан.
- Дори и при леки нарушения на целостта на плата, незабавно спрете употребата на масажора, откачете хранващия щепсел и се свържете с местния сервиз.



3. Свържете кабела на уреда към електрическата мрежа.

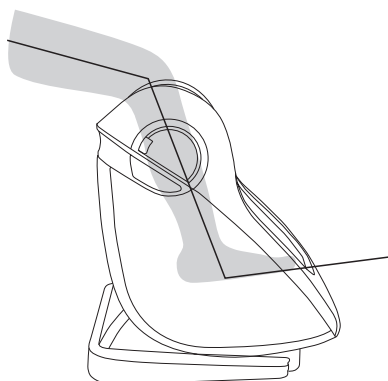
4. Употреба на масажора:

- Поставете петите си в задната част на предназначените за масаж отвори.
- Коригирайте ъгъла на масажора на предпочитаната от Вас позиция.
- Можете да използвате масажора, докато седите на стол или диван, или лежите на пода.
- Ако искате да масажирате всички части на крака Ви по-ефективно, регулирайте както ъгъла, така и височината на масажора.

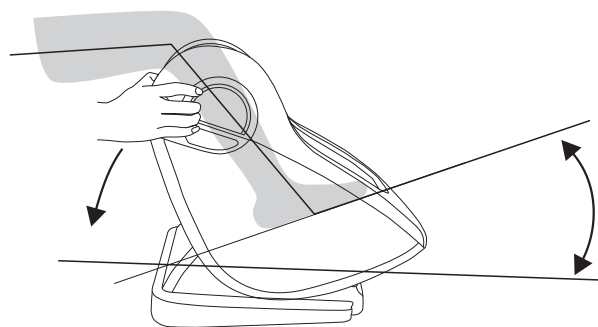
ЗАБЕЛЕЖКА: Не сядайте на стол с колелца, когато използвате масажора. Това може да доведе до наранявания. Използвайте масажора с леко свити колене.

5. Накланяне на масажора:

Начална позиция на масажора:



Възможност за наклон - на фигурата по-долу е обозначен максималния ъгъл:



Забележка: Когато наклоняте масажора, бутонът за наклон трябва да бъде постоянно натиснат, след което го пуснете бавно и леко.

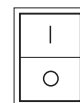
УКАЗАНИЯ ЗА УПОТРЕБА

ЗАБЕЛЕЖКА

Не сядайте на стол с колелца, когато използвате масажора, за да избегнете нараняване или злополука, породени от движението на стола.

БУТОНИ ЗА УПРАВЛЕНИЕ

1. Включете щепсела в електрическия контакт и включете уреда.



2. Натиснете бутона ON / OFF от контролния панел; индикаторът за захранването ще спре да мига.



3. Ако желаете са спрете за малко масажа, натиснете бутон PAUSE от контролния панел. Натиснете отново, за да продължите масажа.



АВТОМАТИЧНИ ПРОГРАМИ

Има три автоматични програми за масаж.

Всяка една автоматична програма се комбинира ефективно с 3D въздушните възглавници, шиацу и ролинг масаж. Масажът Ви носи не само пълна наслада и добро здраве, но и отпуска и релаксира тялото.

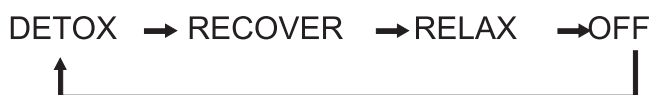
Автоматични програми

Има три автоматични програми за масаж DETOX (детоксикация), RECOVER (възстановяване) и RELAX (релакс).

Когато натиснете бутона за автоматична програма (AUTO), програмите се сменят в реда, указан по-долу. Светлинен индикатор показва текущата избрана програма на контролния панел.



- DETOX
- RECOVER
- RELAX



УКАЗАНИЯ ЗА УПОТРЕБА

РЪЧНИ НАСТРОЙКИ

РЪЧНИ ПРОГРАМИ ЗА МАСАЖ

Има три ръчни програми за масаж SOLE (долна част на ходилото), CALVES (прасци) и REFLEX (рефлекторен масаж). Когато натиснете бутона за ръчна програма (MANUAL), програмите се сменят в реда, указан по-долу. Светлинен индикатор показва текущата избрана програма на контролния панел.



РЕГУЛИРАНЕ НА СИЛАТА НА МАСАЖА

С този бутон активирате функцията за масаж чрез въздушни възглавници. Можете да избирате между три нива на интензивност на масажа.



ЗАГРЯВАНЕ

Натиснете бутона, за да активирате функцията за загряване и натиснете отново, за да я спрете.



РЕГУЛИРАНЕ РАЗМЕРА НА СЪПАЛОТО

Масажът се прави в зависимост от избрания размер на стъпалото (изберете коректен размер за стъпалото за най-добри резултати от масажа).

С последователно натискане на бутона, всеки път се променя зададения размер на стъпалото, като това се индикира от лампата на уреда.



5. 3D KNEADING МАСАЖ (разтриване)

Натиснете бутона, за да активирате функцията за 3D KNEADING и натиснете отново, за да я спрете.



СЛЕД УПОТРЕБА

Ако се почувствате зле, или в извънредни ситуации:

- ⦿ Натиснете бутона PAUSE, масажът спира веднага, а светлинните индикатори на масажора мигат.
- ⦿ При възобновяване на масажа (с повторно натискане на бутона PAUSE), съответната програма продължава.



Активиране на устройството за безопасност:

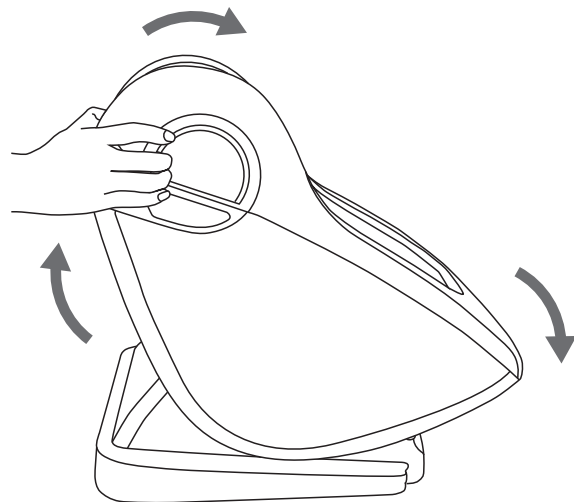
Ако се използва прекалено голям натиск и сила в частта, където се прави шиациу масаж на долната част на стъпалата, масажорът спира да работи, тъй като се задейства устройството за безопасност. В този случай, изключете щепсела от контакта, изчакайте поне три или повече секунди и поставете отново щепсела в контакта. Вече можете да използвате масажор отново.

СЛЕД УПОТРЕБА

- ! След употреба, изключете масажора от електрическата мрежа (особено в случаите, когато масажорът няма да бъде използван отново скоро). Масажорът трябва да е в изправена позиция.

ВНИМАНИЕ:


След употреба, върнете масажора в първоначална му позиция, ако сте го наклонили. Когато наклоняте масажора, бутонът за наклон трябва да бъде постоянно натиснат, след което го пуснете бавно и леко.



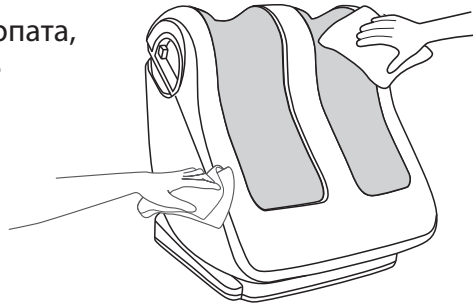
ГРИЖА И ПОДДРЪЖКА

- ! Изключете уреда от електрическата мрежа преди да го почистите.
Не се опитвайте да изключите/включите уреда с мокри ръце.

1. Потопете мека кърпа в разреден мек почистващ препарат за кухненска употреба и я изцедете.

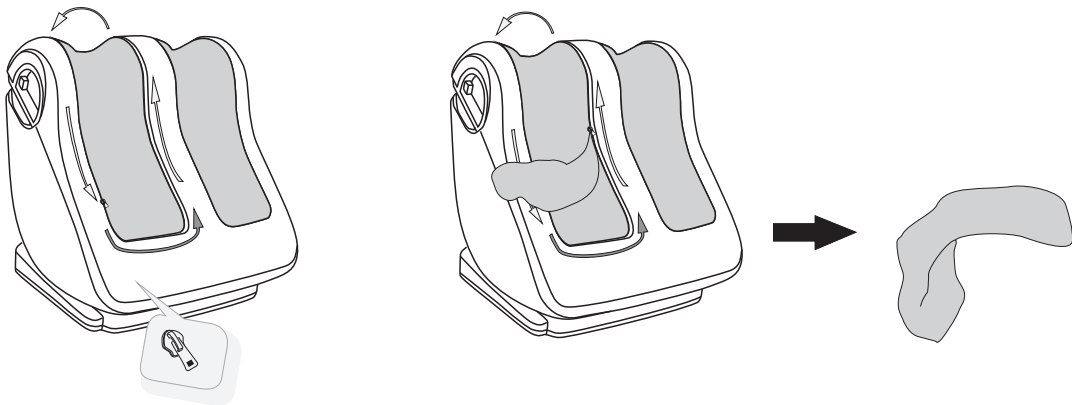


2. Почистете уреда с кърпата, след което го подсушете със суха кърпа.



3. Отстраняване на покриващия плат

- С помощта на специална кука, издърпайте ципа.
- Движейки ципа по посока на часовниковата стрелка, освободете покриващия плат и го извадете.



ВНИМАНИЕ:

1. Не използвайте бензин, разредител, основен разтворител или избелител за почистване на покриващия плат, дори и в случай на сериозно замърсяване или петна.
2. Измийте внимателно покриващия плат. Уверете се, че покриващия плат не е скъсан.. Дори и при леки нарушения на целостта на плата, незабавно спрете употребата на масажора, изключете захранващия щепсел и се свържете с местния сервиз.
3. Не използвайте масажора без покриващия плат.
4. Съхранявайте масажора далеч от деца, особено в случаите, когато е без покриващия плат.

ОТСТРАНЯВАНЕ НА НЕИЗПРАВНОСТИ

ВНИМАНИЕ	<p>Ако проблемът все още продължава, дори и след като сте изпълнили указанията за отстраняване по-долу, спрете употребата на масажора, за да избегнете инциденти. Изключете масажора от електрическата мрежа и се свържете с най-близкия сервиз и/или оторизиран представител.</p> <p>Не се опитвайте да ремонтирате уреда сами, тъй като това ще доведе до елиминиране на гаранцията.</p>
-----------------	--

ПРОБЛЕМ	ПРОВЕРКА	РЕШЕНИЕ
Странен, необичаен шум по време на употреба на уреда	Тези звуци могат да бъдат неизбежни, генерирани в резултат на конструкцията на уреда, но те не се отразяват на функциите му.	
Уредът не работи	Проверете дали захранващия кабел е включен правилно в електрическата мрежа.	Включете захранващия кабел в електрическата мрежа.
Внезапно спиране на уреда по време на работа	Проверете настройките за времеви интервал на съответната масажиратата програма.	
	Проверете дали не е използван прекомерен натиск върху механизма за шиаци масаж на долната част на стъпалата.	Активира се устройството за безопасност. Изключете щепсела от контакта, изчакайте поне три или повече секунди и поставете отново щепсела в контакта.
Функцията "Загриване" не работи	Когато стайната температура е по-ниска (напр. през зимата), е необходимо повече време за загриване на уреда или Вие можете да не усещате топлината. При по-студено време, е препоръчително да загреете уреда преди употреба.	



"Ню Вижън Бутик" ЕООД

Официален представител на CASADA за България

Фирма "Ню Вижън Бутик" ЕООД

гр. София, Студ. град

ул. Иван Багрянов №19А, ет. 1, ап.4

тел: 02/ 962 86 86; 0888 705 116

факс: 02/ 962 8040

www.nvb-bg.com

www.vip-giftshop.com